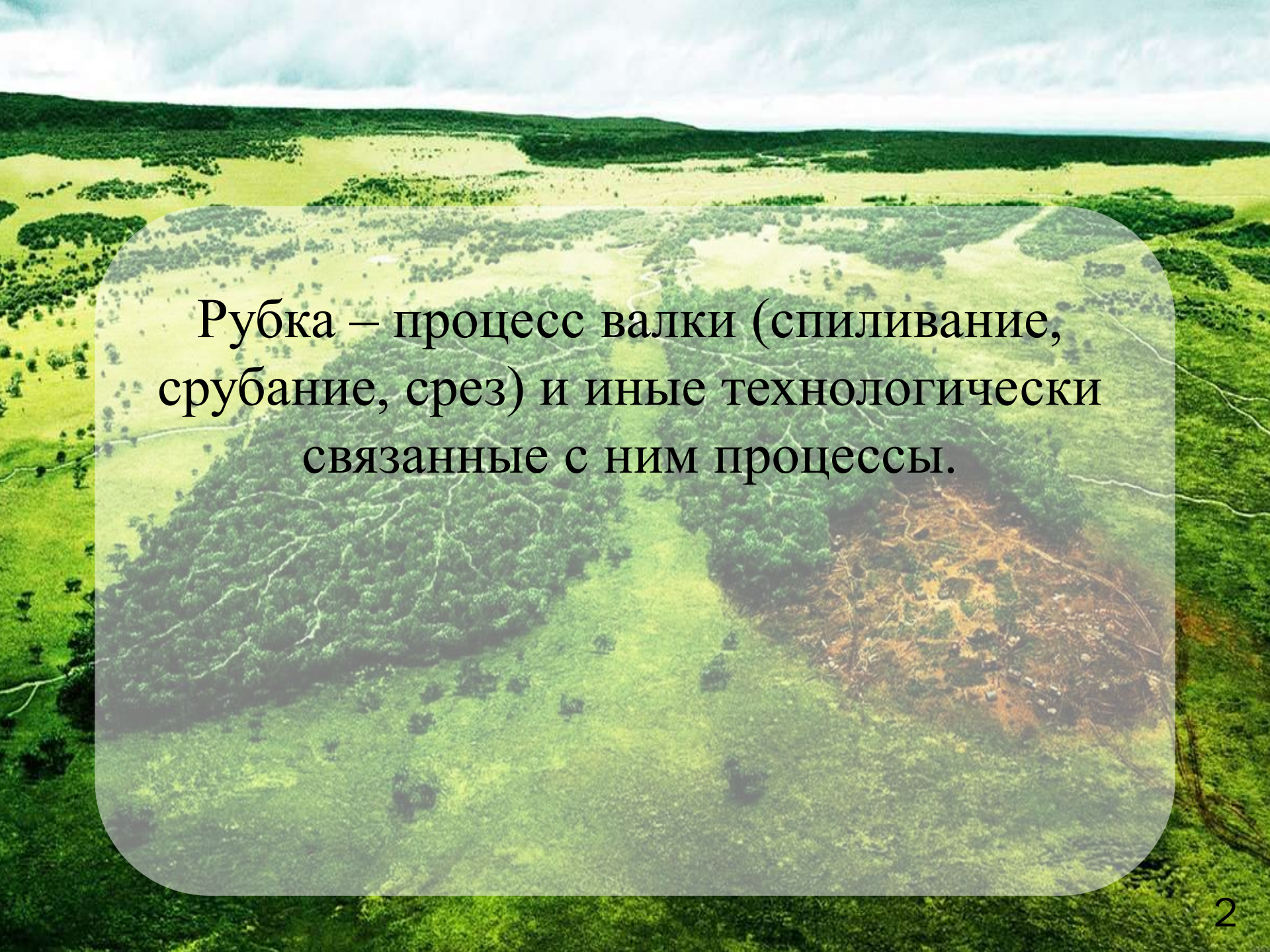


# **ВЫРУБКА ЛЕСА КАК ОДИН ИЗ ВИДОВ ЛЕСОПОЛЬЗОВАНИЯ**

Выполнил:  
Криницкая Ю.Ю.  
Ст. гр. БЭК-16-01

An aerial photograph of a forest landscape. In the foreground, there is a large, irregularly shaped area that has been cleared of trees, showing a mix of brown and green ground. This cleared area is surrounded by dense, green forest. The background shows a flat expanse of forest extending to a distant horizon under a cloudy sky. The text is overlaid on a semi-transparent white rounded rectangle in the center of the image.

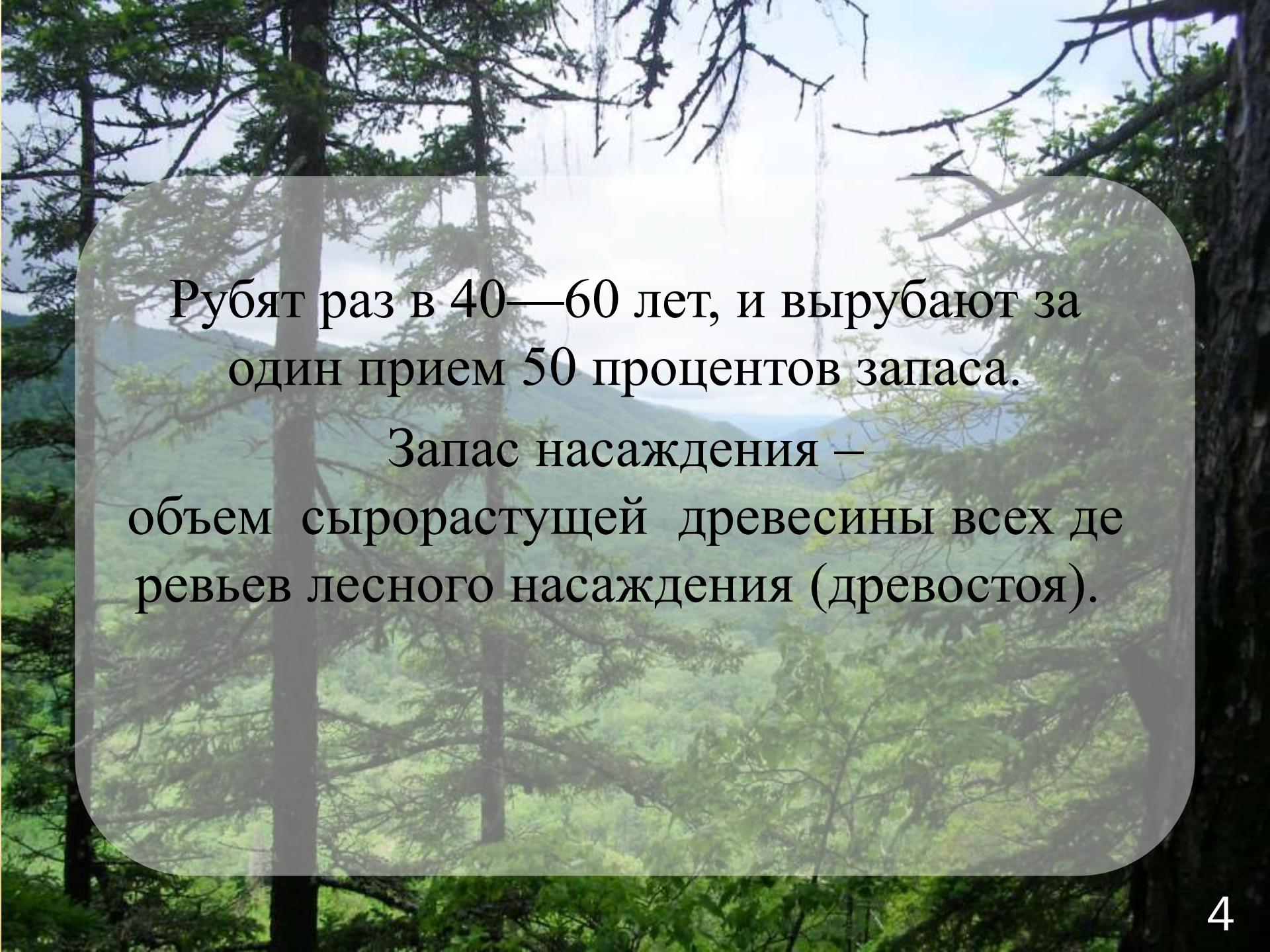
Рубка – процесс валки (спиливание, срубание, срез) и иные технологически связанные с ним процессы.

# Закон выделяет 2 вида рубок:

## 1. Выборочные рубки

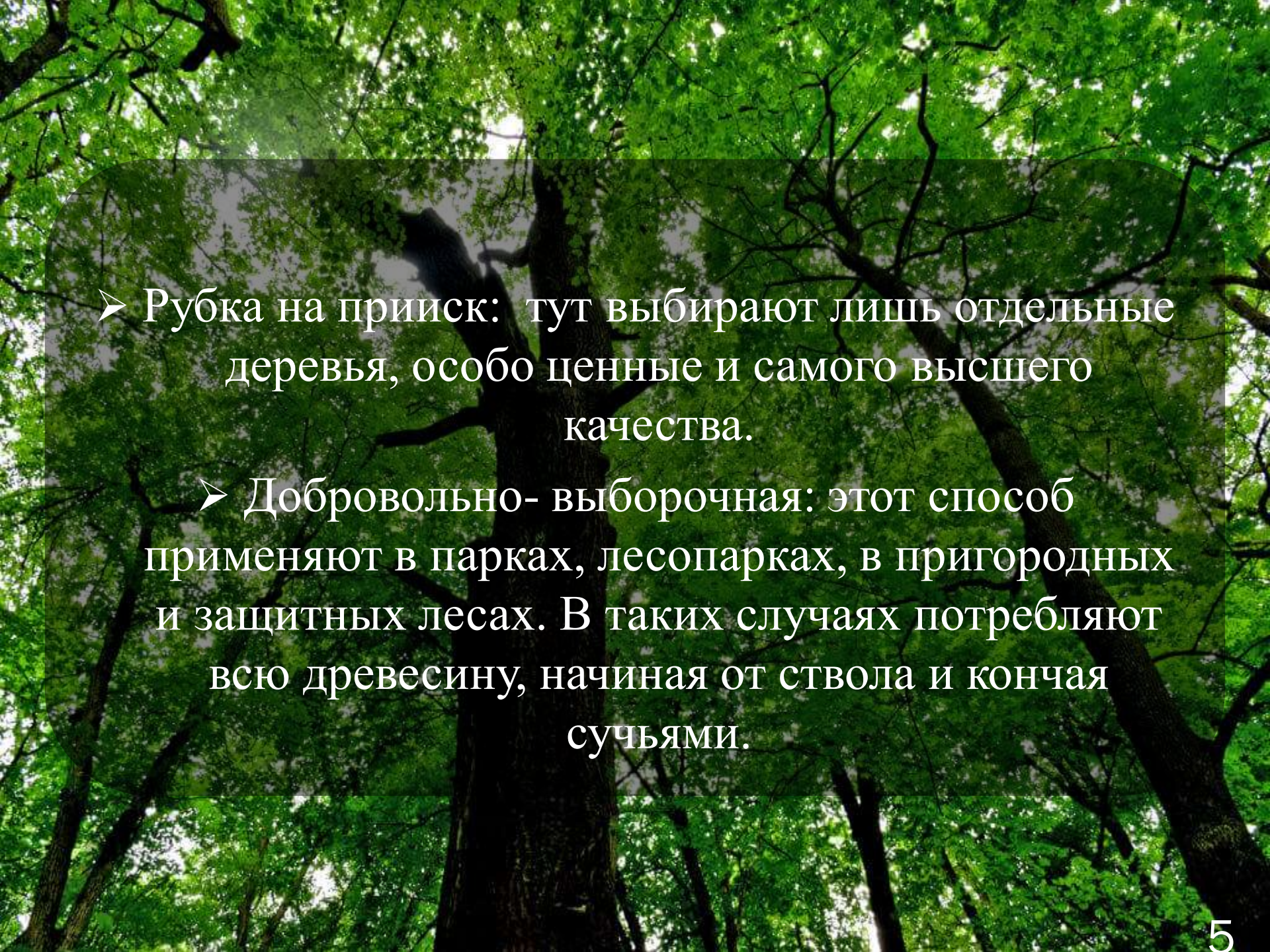
Способы:

- Подневольно-выборочная: при такой рубке вырубается деревья наиболее ценных пород, толстомерные и высоких технических качеств. Из ствола берется только самое лучшее место. Сучья и вершины если не сжигаются на месте, то остаются ГНИТЬ.



Рубят раз в 40—60 лет, и вырубают за один прием 50 процентов запаса.

Запас насаждения —  
объем сырораствующей древесины всех деревьев лесного насаждения (древостоя).

- 
- Рубка на прииск: тут выбирают лишь отдельные деревья, особо ценные и самого высшего качества.
  - Добровольно-выборочная: этот способ применяют в парках, лесопарках, в пригородных и защитных лесах. В таких случаях потребляют всю древесину, начиная от ствола и кончая сучьями.

## 2. Сплошные рубки

- С предварительным естественным возобновлением.
- С последующим естественным и искусственным лесовозобновлением.

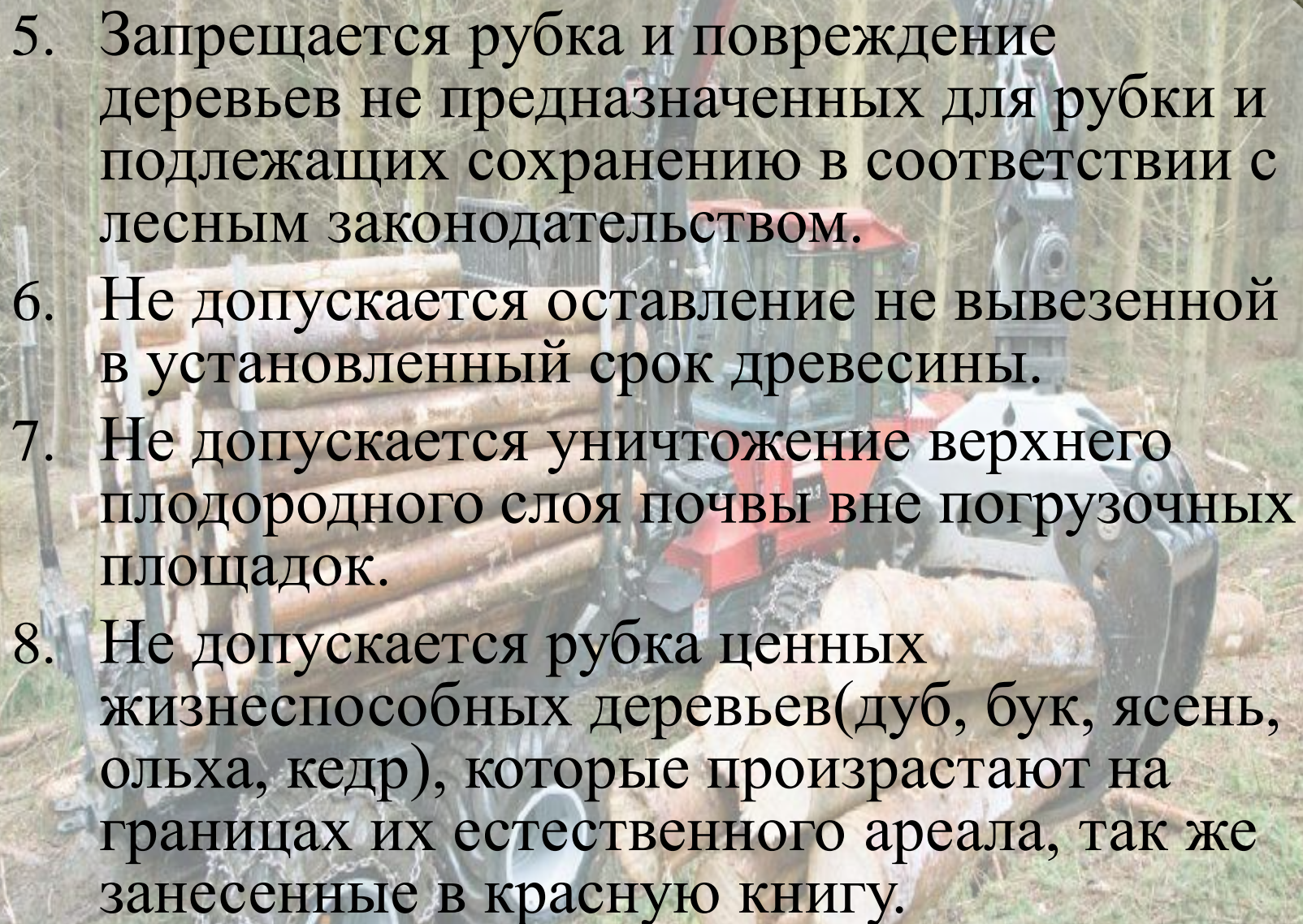
## Сплошные рубки запрещены:

1. В лесах расположенных на территории национальных парков, природных парков и государственных природных заказников.
2. В лесах расположенных в водоохранной зоне.
3. В лесах, выполняющих функции защиты природы и иных объектов.
4. В ценных лесах (за исключением при необходимости создания объектов лесной инфраструктуры).
5. На заповедных лесных территориях.
6. В лесах расположенных на земельных участках, представленным гражданам в пользование.
7. В окрестностях озера Байкал.

# ЧТО ЗАПРЕЩЕНО ЛЕСОЗАГОТОВИТЕЛЯМ:

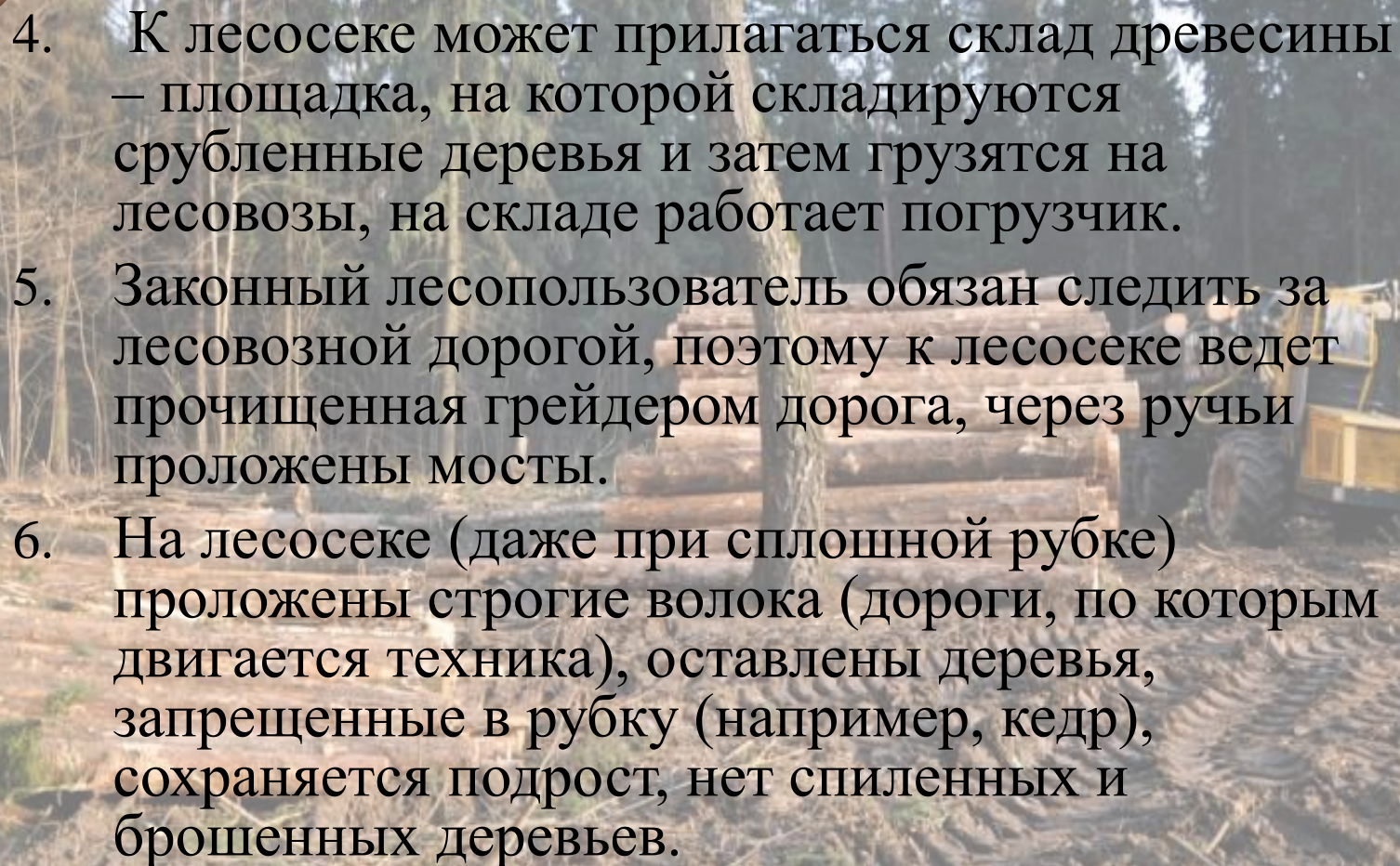
1. Использование русел рек и ручьев в качестве трасс.
2. Не допускается повреждение лесных насаждений, растительного покрова и почв, захламление лесов промышленными или иными отходами за пределами лесосеки.
3. Не допускается повреждение дорог, просек, мостов.
4. Запрещается уничтожение/повреждение граничных, квартальных столбов и знаков.



- 
- A logging machine, possibly a skidder or forwarder, is shown in a forest setting. The machine is red and white, with a large log being processed. The background consists of tall, thin trees. A semi-transparent white rounded rectangle is overlaid on the image, containing a list of five numbered items in Russian. The text is in a black, sans-serif font.
5. Запрещается рубка и повреждение деревьев не предназначенных для рубки и подлежащих сохранению в соответствии с лесным законодательством.
  6. Не допускается оставление не вывезенной в установленный срок древесины.
  7. Не допускается уничтожение верхнего плодородного слоя почвы вне погрузочных площадок.
  8. Не допускается рубка ценных жизнеспособных деревьев(дуб, бук, ясень, ольха, кедр), которые произрастают на границах их естественного ареала, так же занесенные в красную книгу.

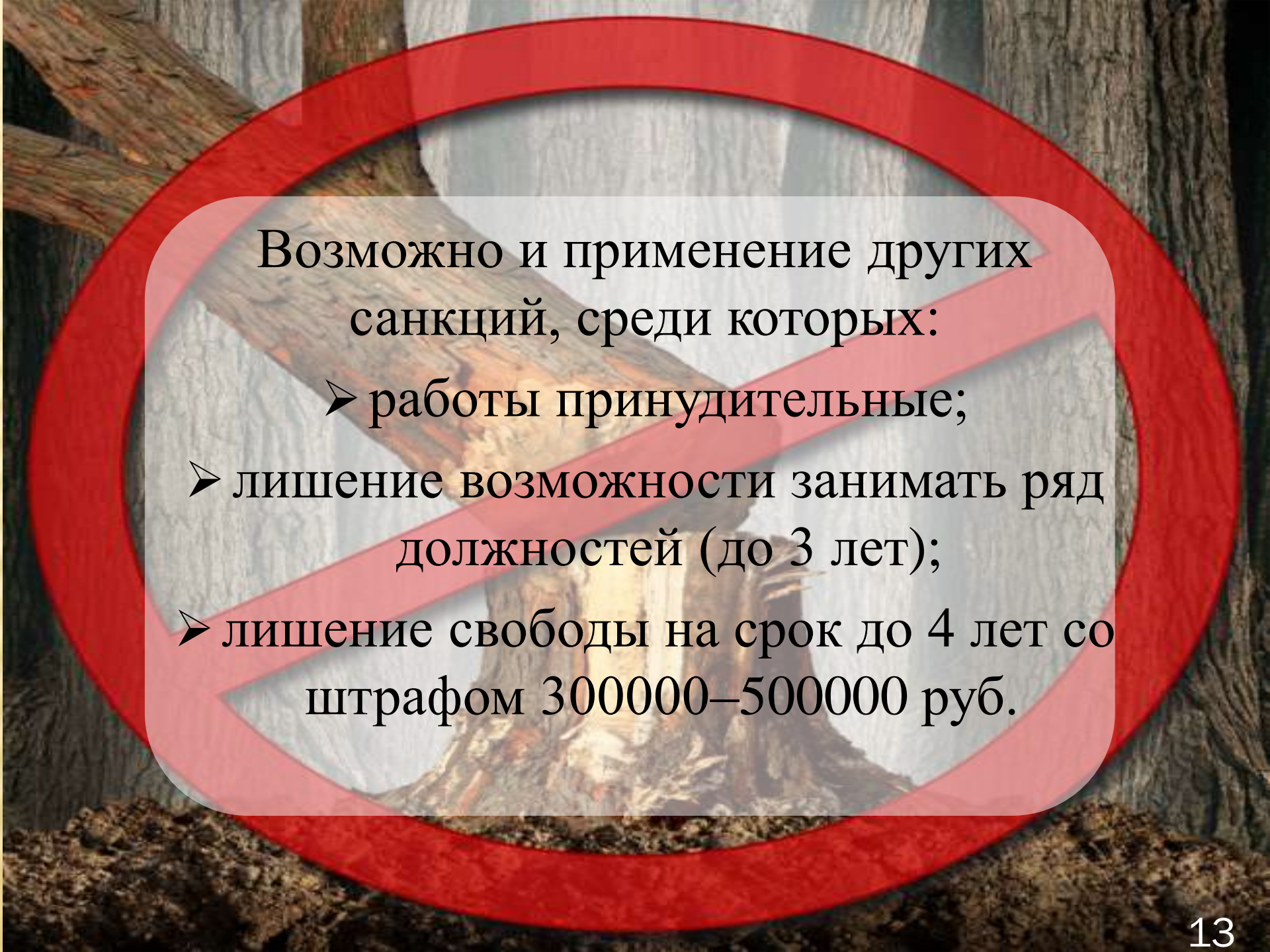
# КАК ОТЛИЧИТЬ ЗАКОННУЮ РУБКУ ОТ НЕЗАКОННОЙ?

1. Лесосека законная – это строго ограниченный, чаще всего прямоугольный участок леса
2. Ограничивается лесосечными столбами – деревянные столбы в углах лесосеки
3. На лесосечном столбе указывается площадь, год лесосеки, номер квартала и выдела (своеобразный адрес участка леса)

- 
- A photograph of a forest during a logging operation. In the foreground, there is a large pile of cut logs and debris. A yellow logging machine, possibly a skidder or grapple loader, is visible in the middle ground, partially obscured by the logs. The background shows a dense forest of tall, thin trees under a clear sky. The text is overlaid on a semi-transparent rounded rectangle in the center of the image.
4. К лесосеке может прилагаться склад древесины – площадка, на которой складываются срубленные деревья и затем грузятся на лесовозы, на складе работает погрузчик.
  5. Законный лесопользователь обязан следить за лесовозной дорогой, поэтому к лесосеке ведет прочищенная грейдером дорога, через ручьи проложены мосты.
  6. На лесосеке (даже при сплошной рубке) проложены строгие волока (дороги, по которым двигается техника), оставлены деревья, запрещенные в рубку (например, кедр), сохраняется подрост, нет спиленных и брошенных деревьев.

# ОТВЕТСТВЕННОСТЬ ЗА НЕЗАКОННУЮ РУБКУ

Незаконная вырубка деревьев карается в соответствии со ст. 260 Уголовного кодекса. Если действия такого рода повлекли за собой утрату значительного количества деревьев, размер штрафных санкций может достигать до 500000 руб.



Возможно и применение других санкций, среди которых:

- работы принудительные;
- лишение возможности занимать ряд должностей (до 3 лет);
- лишение свободы на срок до 4 лет со штрафом 300000–500000 руб.

Штраф за вырубку леса предусмотрен и  
КОАП РФ, а именно его ст. 8.28. В  
соответствии с указанной в ней нормой права,  
повреждение (равно как и самовольное  
выкапывание деревьев/кустарников/лиан),  
наказывается штрафом:

- для физических лиц — 3–4 тыс. руб.;
- для лиц должностных — 20–40 тыс. руб.;
- если же аналогичное деяние совершено  
юридическими лицами, тогда сумма штрафа  
составляет 200000–300000 руб.

# **ПРИ ОБНАРУЖЕНИИ НЕЗАКОННОЙ ВЫРУБКИ НУЖНО :**

1. Обратить внимание на наличие разрешительных документов.
2. Составить схему расположения данного участка.
3. Зафиксировать на фото или видео.
4. Направить информацию в полицию или прокуратуру.



Данная презентация была составлена по видео-уроку, предоставленному на сайте <https://inspectora.onf.ru/>

«Лекция №5. ЛЕС.»





**СПАСИБО ЗА  
ВНИМАНИЕ!**